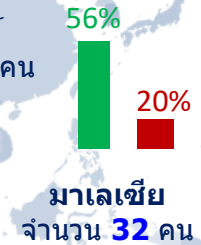
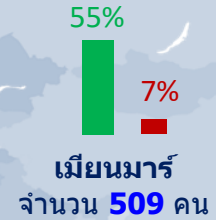
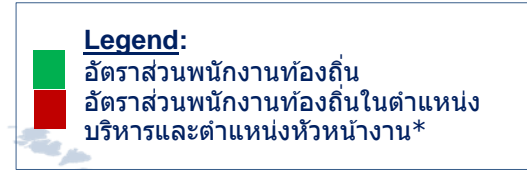


# อัตราส่วนพนักงานท้องถิ่น ในโครงการดำเนินการของ ปตท.สผ.



หมายเหตุ: \* ตำแหน่งบริหารและตำแหน่งหัวหน้างาน หมายถึง ตำแหน่งบริหารและหัวหน้างานในระดับรองลงมาจากประธานเจ้าหน้าที่บริหารของแต่ละโครงการไม่เกิน 2 ระดับ